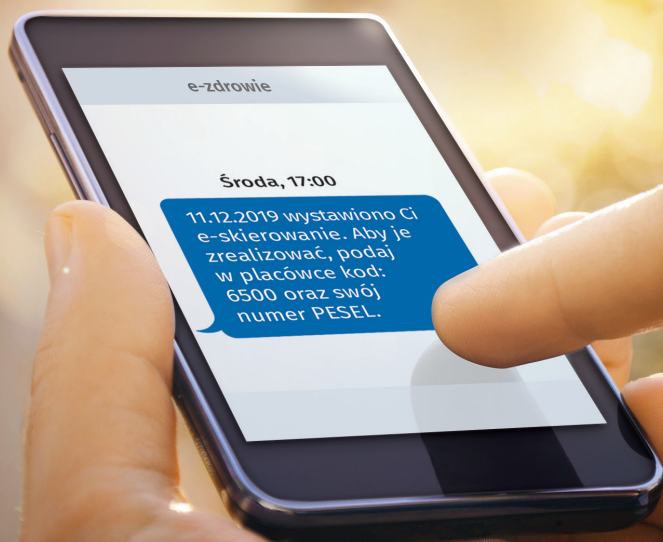


# e-skierowanie

**Wygoda. Oszczędność czasu.  
Większe bezpieczeństwo**

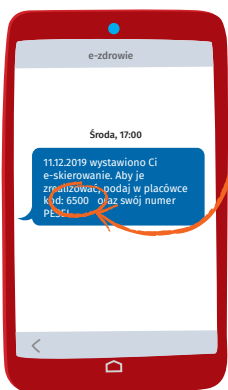


# Jak działa e-skierowanie?

## 1 Lekarz wystawi e-skierowanie

## 2 Otrzymasz informację o e-skierowaniu

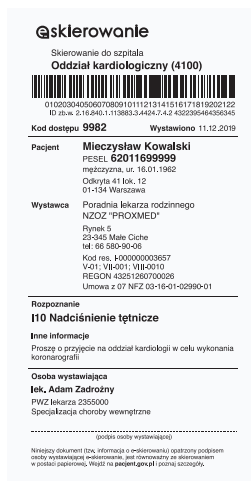
**SMS**  
z 4-cyfrowym  
kodem dostępu



albo **e-mail**  
z załączonym w PDF  
e-skierowaniem



A jeśli nie korzystasz  
z Internetowego Konta  
Pacjenta, lekarz da Ci  
wydruk informacyjny



## 3 Zapisz się na świadczenia medyczne na podstawie e-skierowania

- przez telefon – podaj **4-cyfrowy kod** i numer **PESEL** (już nie musisz dostarczać skierowania osobiście, to ważne szczególnie dla osób samotnych lub z ograniczonymi możliwościami poruszania się)
- osobiście – przekaz **4-cyfrowy kod** wraz z numerem **PESEL** lub przedstaw wydruk informacyjny albo informację o e-skierowaniu na ekranie swojego telefonu. Placówce wyposażonej w czytnik wystarczy kod kreskowy aby pobrać e-skierowanie

Sprawdź, gdzie otrzymasz i zrealizujesz e-skierowanie:  
[pacjent.gov.pl/gdzie-zrealizujesz-e-skierowanie](http://pacjent.gov.pl/gdzie-zrealizujesz-e-skierowanie)

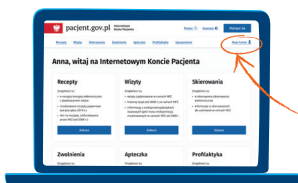
# Co zrobić, by dostawać e-skierowania e-mailem lub SMS-em

1 Wpisz [pacjent.gov.pl](http://pacjent.gov.pl) i kliknij „Zaloguj się”

2 Wybierz sposób logowania, na przykład:

- profil zaufany (PZ)
- e-dowód
- bezpośrednio przez bank  
– sprawdź czy Twój bank już to oferuje

3



Jesteś na swoim Internetowym Koncie Pacjenta. Kliknij „Moje konto”

4 Wpisz swój numer telefonu lub e-mail

5 Kliknij „Zapisz” – i już!

Warto mieć profil zaufany.  
To Twój podpis elektroniczny, za pomocą którego  
załatwisz online wiele spraw urzędowych



## Założ profil zaufany!

To proste. Możesz:

- założyć go online przez bank (listę banków, w których możesz to zrobić znajdziesz w serwisie [pz.gov.pl](http://pz.gov.pl))
- zarejestrować się w serwisie [pz.gov.pl](http://pz.gov.pl), a następnie potwierdzić swój PZ w każdym oddziale NFZ, w urzędzie gminy, w urzędzie skarbowym lub w innej placówce oznaczonej znakiem profilu zaufanego

Listę punktów potwierdzających PZ znajdziesz na stronie [pz.gov.pl](http://pz.gov.pl)

# Jak wygląda e-skierowanie?

Kod dostępu  
do e-skierowania  
to **4-cyfrowy kod**

Pacjent może go otrzymać  
SMS-em lub w wiadomości  
e-mail. Żeby zapisać się  
na świadczenie, pacjent  
podaje ten kod  
i numer PESEL

Jeśli skierowanie ma być  
zrealizowane jako tradycyjne,  
to w tym miejscu  
wymagany jest  
**odręczny podpis lekarza**

**Ważne!** Wóczas masz **14 dni**  
od zapisu na dostarczenie  
oryginału skierowania

## @skierowanie

Skierowanie do szpitala  
**Oddział kardiologiczny (4100)**



01020304050607080910111213141516171819202122  
ID zb.w. 16,840,1 13883,3,4424,7,4,2 4322395464356345

Kod dostępu **9982** Wystawiono 11.12.2019

Pacjent **Mieczysław Kowalski**

PESEL **62011699999**

mężczyzna, ur. 16.01.1962

Odkryta 41 lok. 12

01-134 Warszawa

Wystawca Poradnia lekarza rodzinnego  
NZOZ "PROXMED"

Rynek 5

23-345 Mała Ciche

tel: 66 580-90-06

Kod res. I-000000003657

V-01; VII-001; VIII-0010

REGON 43251260700026

Umowa z 07 NFZ 03-16-01-02990-01

Rozpoznanie

**I10 Nadciśnienie tętnicze**

Inne informacje

Proszę o przyjęcie na oddział kardiologii w celu wykonania  
koronarografii

Osoba wystawiająca

**lek. Adam Zadrozny**

PWZ lekarza 2355000

Specjalizacja choroby wewnętrzne

(podpis osoby wystawiającej)

Niniejszy dokument (tzw. informacja o e-skierowaniu) opatrzony podpisem  
osoby wystawiającej e-skierowanie, jest równoważny ze skierowaniem  
w postaci papierowej. Wejźdź na [pacjent.gov.pl](http://pacjent.gov.pl) i poznaj szczegóły.

## Zaloguj się na swoje Internetowe Konto Pacjenta w serwisie [pacjent.gov.pl](http://pacjent.gov.pl)

Dowiedz się, jak i gdzie  
uzyskać e-skierowanie



19 457



e-skierowanie@csioz.gov.pl

